



Lupp 2010

LOKAL UPPFÖLJNING AV
UNGDOMSPOLITIKEN I
LUDVIKA KOMMUN

Sammanfattning av Lupp- enkäten 2010

Den sjätte luppundersökningen med nära 200 frågor har besvarats av 505 ludvikaungdomar i årskurs 8 (14 år) och gymnasiets årskurs 2 (17 år). Frågorna har berört boende, fritid, skola, trygghet, hälsa, politik och framtid. Statliga Ungdomsstyrelsen erbjuder årligen landets samtliga kommuner att delta i undersökningen och Ludvika har deltagit varje år sedan start. Luppundersökningen är en av få undersökningar som möjliggör jämförelser mellan kommuner inom ovan nämnda områden. Resultatet från de deltagande kommunerna 2010 (31 st) utgör det s k luppkommunsnitt (förkortas LKS).

I korthet kan konstateras att för Ludvika gäller:

Trygghet

De flesta bor i villa eller i radhus. En ökad andel bor enbart med den ena föräldern. Andelen utlandsfödda ungdomar har ökat på gymnasiet, men är oförändrad i åk 8. Det är vanligare med kränkande handlingar och mobbing i åttan än på gymnasiet. Flickor är mer otrygga på sin fritid än pojkar, men en ökad andel pojkar i åttan har utsatts för hot. Upplevelsen av främlingsfientlighet har minskat men upplevs fortfarande som ett större problem i Ludvikas skolor än LKS.

Välbefinnande

Pojkar är mest nöjda med sin fritid både vad det gäller tid och innehåll. I skolan har stämningen och relationerna bland åttorna förbättrats. Skolmaten uppskattas dock i minskande utsträckning av eleverna i åttan. Flickorna i åttan mår sämre än pojkarna och sämre än flickor i LKS. Ludvikapojkar berusar sig oftare än LKS och andelen gymnasiepojkar som använder narkotika har ökat. En ökad andel gymnasieflickor anser inte att skolan kan ge extra stöd och hjälp i skolarbetet. Gymnasieflickorna är säkrare än pojkarna på vad de vill göra i framtiden. Bland flickor i åttan och bland gymnasiepojkar finns en lägre framtidstro än tidigare år, ändå är framtidstron större i Ludvika än LKS, förutom bland åttans flickor.

Delaktighet

Ungdomarna har 2010 ett ökat intresse för politik, samhällsfrågor och för att påverka, men många vet inte på vilket sätt de kan framföra sina åsikter i politiska frågor. I skolan vill ungdomarna vara delaktiga i fler frågor än de faktiskt får. Om ungdomarna fick bestämma i kommunen skulle de prioritera skolfrågor och arbete för unga. Flickor är angelägna om att det satsas på arbete mot rasism och pojkar på arbete mot kriminalitet.

SAMMANFATTNING AV LUPP- ENKÄTEN 2010	2
INLEDNING	4
RESULTAT	4
BOENDE	5
FRITID	5
TRYGGHET	6
SKOLA	6
HÄLSA	8
ALKOHOLKONSUMTION	9
POLITIK, SAMHÄLLE OCH INFLYTANDE	10
FRAMTIDSPLANER OCH FRAMTIDSTRO	11

Inledning

Luppundersökningen 2010

För sjätte året i rad har enkätundersökningen Lupp genomförts bland Ludvikas skolungdomar i grundskolans årskurs 8 samt i gymnasiets årskurs 2. Lupp står för *Lokal uppföljning av ungdomspolitiken* och är en enkätundersökning som den statliga Ungdomsstyrelsen erbjuder landets samtliga kommuner. Ludvika kommun har valt att årligen använda Lupp för att få veta hur ungdomarna har det och vad de tycker är viktigt. Ungdomarnas synpunkter utgör på så sätt en del av kommunens beslutsunderlag vid planering inför framtiden.

Ungdomarna har besvarat ett stort antal frågor som rör kategorierna: boende, fritid, skola, trygghet, hälsa, politik och framtid. Totalt har 505 ludvikaungdomar besvarat enkäten, 265 i årskurs 8 och 240 i gymnasiets årskurs 2. Detta motsvarar en svarsfrekvens på 83 procent bland åttorna och 56 procent bland gymnasiets åk 2. Resultat kan anses vara representativt för åk 8 men mindre representativt för gymnasieungdomarna i åk 2, vilket läsaren bör var uppmärksam på. Luppundersökningen är en av få undersökningar som möjliggör jämförelser mellan Ludvika och andra kommuner inom ovan nämnda områden. Resultatet från samtliga 31 deltagande kommuner 2010 utgör det s k luppkommunsnitt (förkortas LKS; vilket inte motsvarar måttet rikssnitt vad det gäller statistisk jämförbarhet).

Resultat

I resultatsammanställningarna 2005-2009¹ syns återkommande mönster, d v s resultat som inte förändrat sig nämnvärt över tid. Detta mönster gäller även för 2010.

Mönster 2005-2010:

- De flesta bor i villa eller i radhus.
- Pojkar är mest nöjda med sin fritid både vad det gäller tid och innehåll.
- Cafékulturen är stark i Ludvika.
- Vanligare med kränkande handlingar och mobbning i åttan än på gymnasiet.
- Flickor mår sämre än pojkar.
- Många vet inte på vilket sätt de kan framföra sina åsikter i politiska frågor .
- Storstadsnormen är idealet, tre av fyra tänker sig att flytta från kommunen.
- Flickor är mer än pojkar inriktade på fortsatta studier.
- De flesta av ungdomarna hyser tillförsikt inför framtiden.

¹ Luppapporeterna 2005-2009 finns på <http://www.ludvika.se/toppmeny/kommunen/demokratiochpolitik/ungdomspolitik.4.4a48448011f4b77a11980007955.html>

Trender

Resultatsammanställningarna 2005-2010 visar också på *trender* d v s förändringar över tid, i positiv eller negativ riktning. Det är utvecklingen av dessa trender som denna rapport uppehåller sig kring.

Boende

Andelen utlandsfödda ungdomar har ökat på gymnasiet, men är oförändrad i åk 8

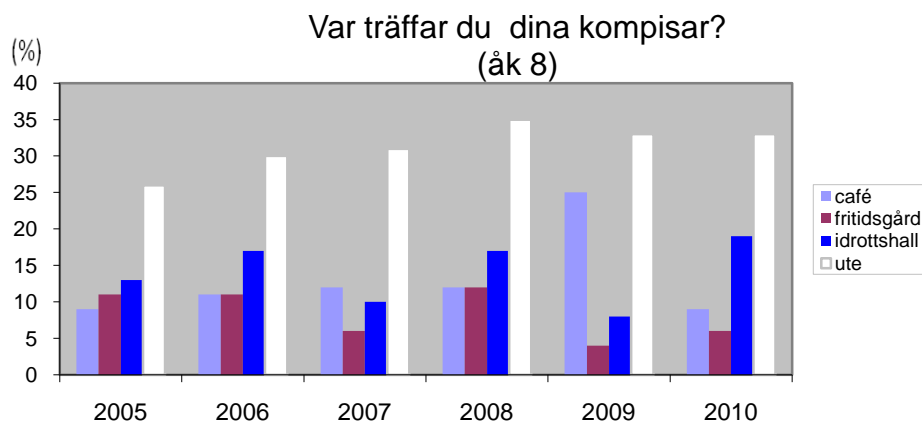
Knappt 4 procent av de svarande i åk 8 och 6 procent i gymnasiets åk 2 är utlandsfödda (=LKS). 3 procent av dessa ungdomar är födda utanför Europa.

En ökad andel av Ludvikaungdomarna (var fjärde) bor enbart med en av föräldrarna (LSK knappt var femte).

Fritid

Flickorna använder mer tid till dator/TV-spel än tidigare år

En förändring av fritidsvanor visar sig i att flickorna i åttan använder mer tid till dator/TV-spel än tidigare år. Var femte flicka och hälften av pojkarna ägnar sig dagligen åt detta.

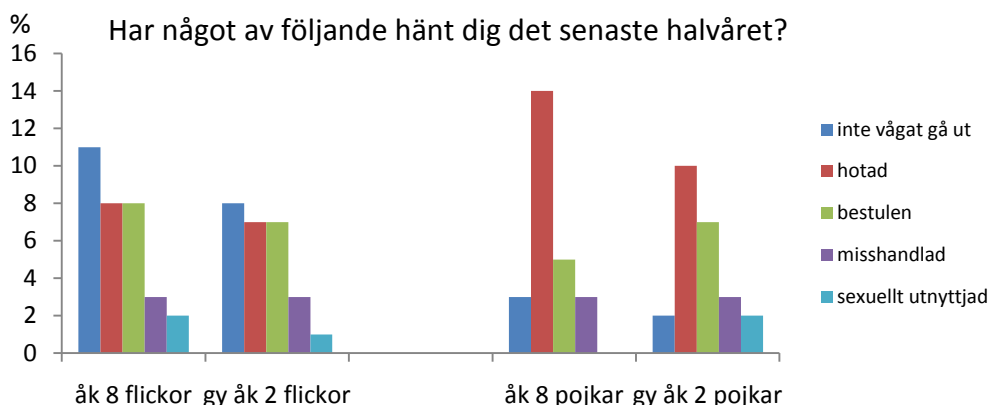


Över tid har andelen ungdomar som träffar sina kompisar ospecificerat "utomhus" varit hög. Mer än var tredje pojke i åttan och var fjärde i gymnasiets åk 2 uppger detta (=LKS). Andelen som idrottar har ökat något (=LKS).

I Ludvika utgör caféerna en viktig social arena framför allt för flickor. Framförallt är det gymnasieflickorna som träffar sina kompisar på fiket. Mer än varannan gymnasieflicka och var femte flicka i åttan fikar en eller flera gånger i veckan. Den låga "caféstapeln" i årets undersökning som visas i diagrammet ovan, beror på att inte någon av pojkarna i åttan angett att de träffar sina kompisar på café.

Trygghet

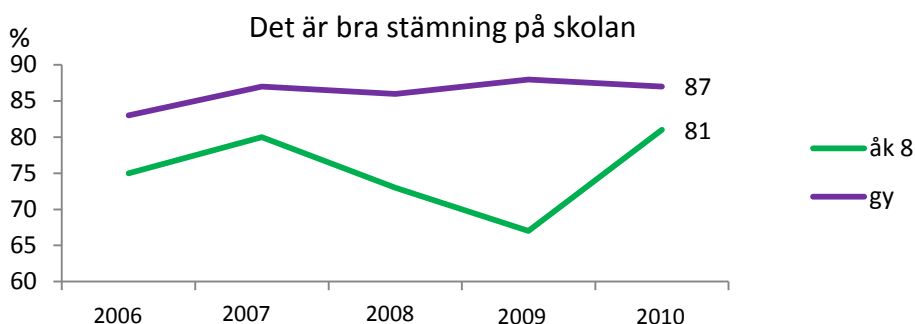
Flickor upplever större otrygghet än pojkar och bland pojkar i åttan har upplevelsen av hot ökat.



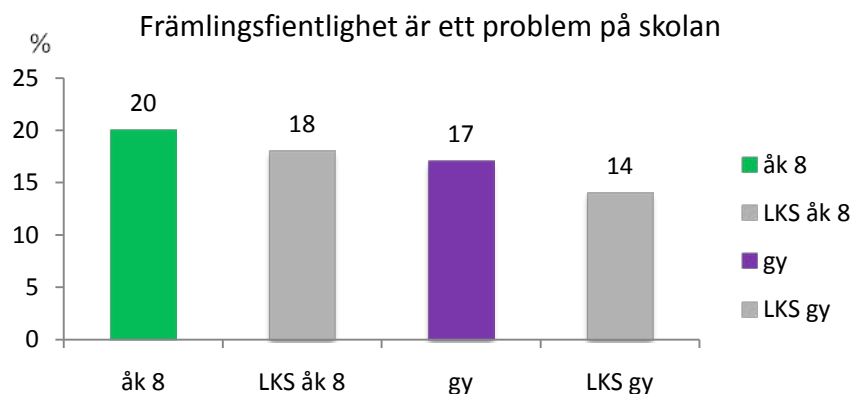
I jämförelse med 2009 visar årets undersökning att färre ludvikaungdomar råkat ut för stöld, misshandel eller sexuellt utnyttjande. Däremot kvarstår upplevelsen bland flickor främst i åk 8 av att inte våga gå ut. Mer än var tionde anger detta (LKS 8 %). Resultatet visar också att flickorna oftare än pojkarna råkat ut för stölder. Andelen pojkar i åttan som känt sig hotade har ökat och ligger högre än för pojkar på gymnasiet och för LKS.

Skola

Stämningen och relationerna i skolan har förbättrats



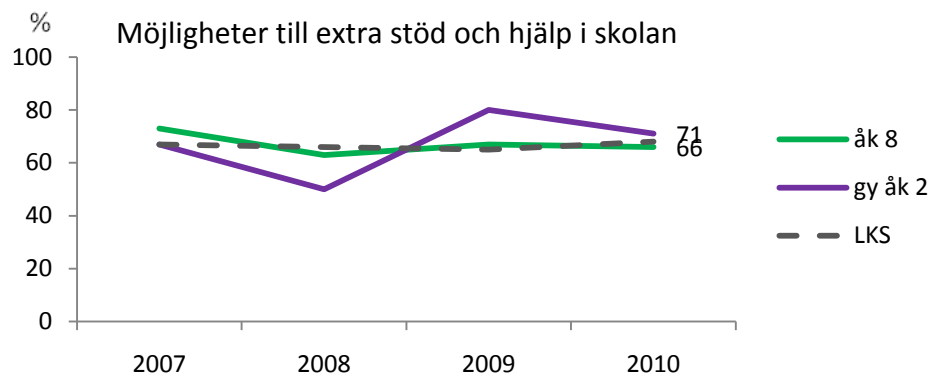
Gymnasieeleverna är mer tillfreds med stämningen på skolan och med respekten mellan elever och lärare än vad åttorna är. Under åren 2007-2009 visade luppundersökningarna att stämning på skolan i åttan försämrats. 2010 syns en tydlig förbättring när det gäller den upplevda stämningen bland åttorna.

Främlingsfientlighet upplevs som ett problem i Ludvikas skolor

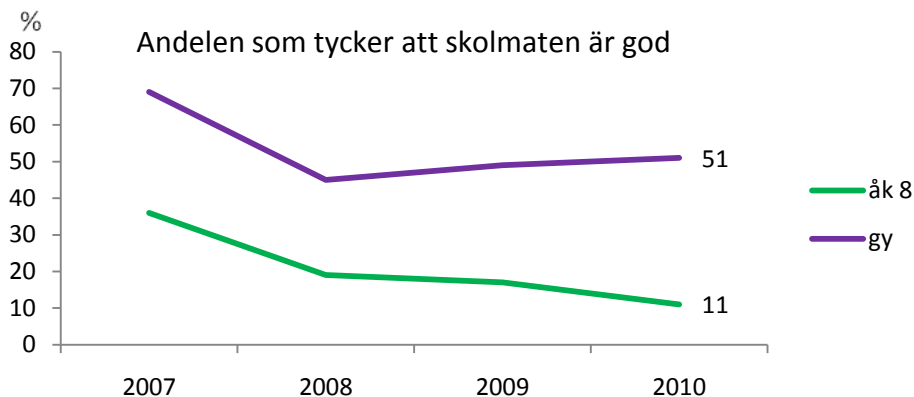
Upplevelsen av främlingsfientlighet som ett problem i skolan har minskat något i jämförelse med tidigare år. Trots det har Ludvika högre värden än LKS.

Elevinflytande uppmuntras av skolan.

Svaren, både från åttan och från gymnasiet åk 2, visar på en högre andel än föregående år som instämmer med att elevråd och inflytandefrågor uppmuntras av skolan. Även när det gäller frågor runt lärande och utbildning uppger ungdomarna i årets undersökning i högre grad än året innan, att de får vara med och bestämma. Fortfarande finns dock ett gap mellan vad ungdomarna vill vara med och bestämma om och vad de i praktiken får bestämma.

Gymnasieflickorna uppfattar att skolan har mindre möjligheter att ge extra stöd och hjälp

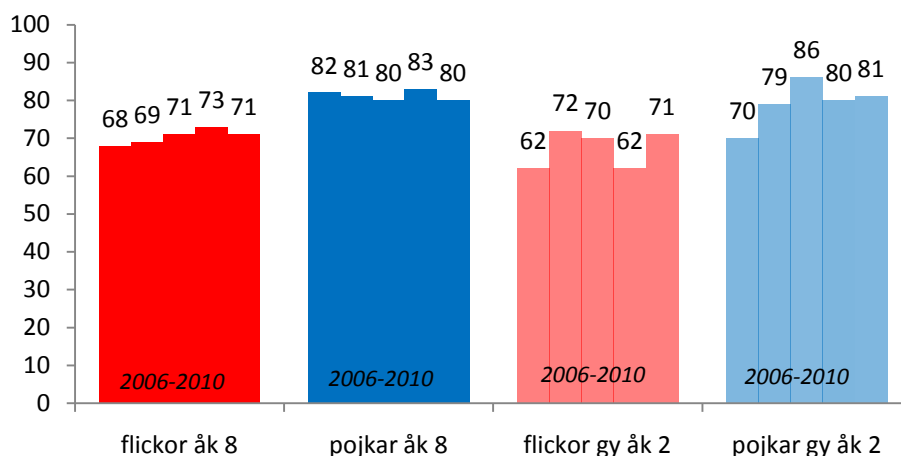
En minskad andel gymnasieelever, främst inom flickgruppen, instämmer med att det finns möjlighet till extra stöd och hjälp i skolan. Åttornas syn på saken har över tid legat på samma nivå som LKS.

Skolmaten uppskattas bara av var tionde i åttan

Över tid har andelen elever i Ludvika som gillar skolmaten minskat. I åttan tycker bara var tionde elev (LKS var tredje) att den smakar mycket eller ganska bra mot hälften bland gymnasieungdomarna (LKS två av fem).

Hälsa**Flickornas hälsotillstånd är sämre än LKS**

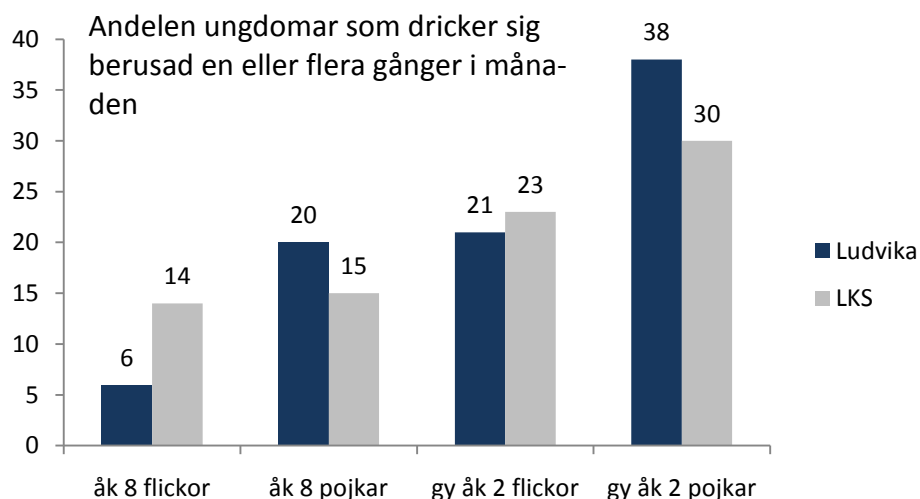
Andelen (%) som upplever sig ha ett gott hälsotillstånd



Ovanstående diagram visar det upplevda hälsotillståndet bland ludvikaungdomarna under perioden 2006-2010. Under hela perioden har ludvikapojkarna mått bättre (=LKS) medan flickornas mående varierat mellan årskullarna. Hälsan har dock förbättrats något över tid för flickorna i åttan men är lägre än LKS. Gymnasieflickornas syn på sitt hälsotillstånd motsvarar LKS.

Alkoholkonsumtion

Ludvikapojkar har högre alkoholkonsumtion än LKS



Samtliga år som luppundersökningen genomförts har en stor andel av ludvikaungdomarna avstått att svara på frågan hur ofta de dricker alkohol så att de känner sig berusade. 2010 besvarar t ex endast var fjärde i åttan frågan. Därför har det över tid varit svårt att få en tillförlitlig bild av ungdomarnas alkoholkonsumtion via luppundersökningen. Den bild som framkommit genom åren, visar att ludvikapojkar berusar sig oftare än pojkar i LKS. Alkoholbruket bland åttans pojkar är lika hög som gymnasieflickornas. Detta riskbeteende startar alltså redan i 14-årsåldern. Samtidigt syns en tendens att gruppen som uppger att de aldrig dricker alkohol ökar något (var tionde).

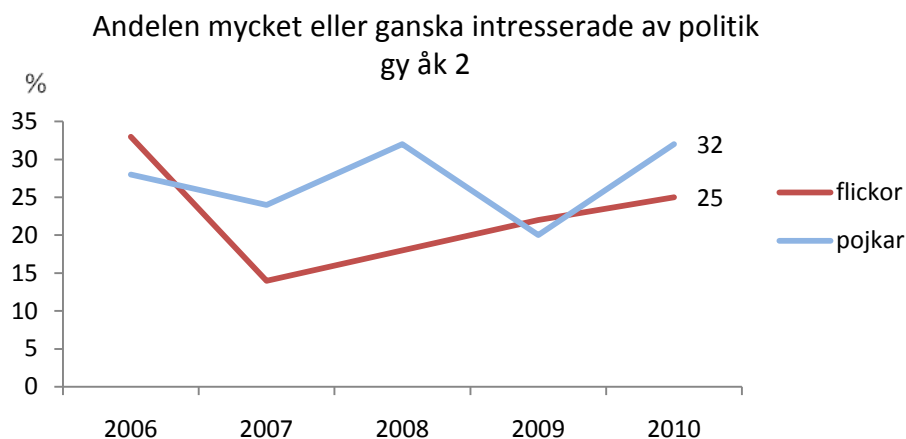
Enligt gymnasiepojkarna och åttans flickor har deras föräldrar en mer tillåtande inställning till sina barns alkoholintag än LKS. Var femte ungdom vet inte var deras föräldrar står i frågan.

Får du dricka alkohol för dina föräldrar?

%	Flickor åk 8	Pojkar åk 8	Flickor åk 2 gymnasiet	Pojkar åk 2 gymnasiet
Ludvika	9	6	44	58
LKS	5	7	44	48

En oroväckande signal som framkommer 2010, framför allt bland gymnasiepojkar, är att andelen som använder narkotika ökat från 5 till 13 procent.

Politik, samhälle och inflytande

Ökat intresse för politik och mer lust att påverka

Efter tre år av minskande intresse för politik sammanfaller valåret 2010 med ett ökat intresse bland gymnasieungdomarna både vad det gäller politik och samhällsfrågor. Var tredje uppger sig vara intresserad av politik (=LKS). Var femte gymnasiepojke (LKS var tionde) uppger att de tar kontakt med ett politiskt ungdomsförbund för att påverka. Flickor gör det inte i lika stor utsträckning och de är också mer okunniga i hur man tar kontakt för att påverka. Bland flickorna har däremot intresset av samhällsfrågor liksom intresset för andra länder ökat. Tre av fem flickor (LKS 2 av 5) uppger detta.

Ungdomarna tycker att skolfrågor är viktiga att satsa på

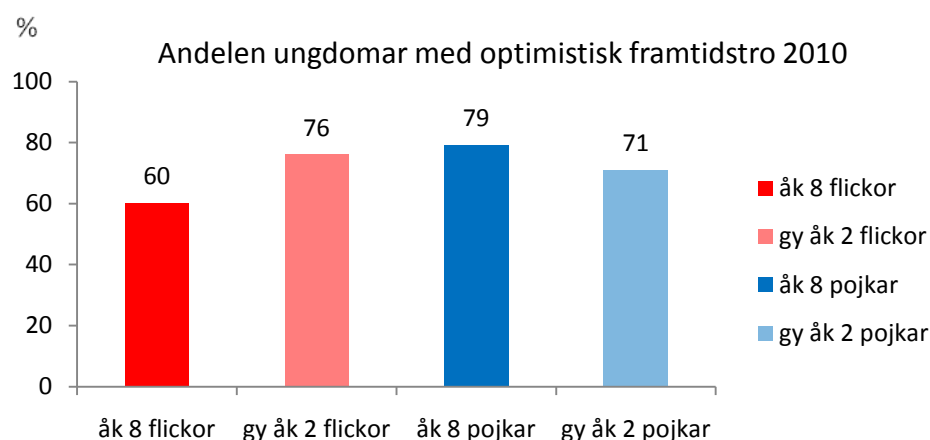
På den spännande frågeställningen vad ludvikaungdomarna tycker är viktigast att satsa på i kommunen, placerar de följande sju områden (av totalt 21) överst på prioriteringslistan:

FLICKOR åk 8 (2010)	POJKAR åk 8 (2010)
1. Lika lön för lika arbete	1. Idrottsanläggningar
2. Skola	2. Skola
3. Sjukvård	3. Arbete mot kriminalitet
4. Arbete för unga	4. Sjukvård
5. Arbete mot rasism	5. Arbete för unga
6. Bostäder för unga	6. Bostäder för unga
7. Djurens rättigheter	7. Lika lön för lika arbete
FLICKOR gy åk 2 (2010)	POJKAR gy åk 2 (2010)
1. Skola	1. Skola
2. Skapa arbeten för unga	2. Skapa arbeten för unga
3. Sjukvård	3. Arbete mot kriminalitet
4. Lika lön för män och kvinnor	4. Sjukvård
5. Bostäder för unga	5. Idrottsanläggningar
6. Arbete mot rasism	6. Bostäder för unga
7. Kollektivtrafik	7. Kollektivtrafik

Bilden har i stort sett varit densamma över tid medan områdenas inbördes ordning har varierat. 2010 tycker ungdomarna att skolan och arbete för unga är bland det viktigaste att satsa på. När det gäller arbete mot rasism har ludvikaflickorna sedan 2006 varit mer angelägna än pojkar kring detta, medan pojkar prioriterar arbete mot kriminalitet.

Framtidsplaner och framtidstro

Ludvikaungdomarna mer optimistiska än LKS



Ungdomars framtidstro varierar från årskull till årskull, men bilden över tid visar att pojkarna i åttan är mest optimistiska och att åttans flickor är minst optimistiska. Resultatet för åttans flickor är 2010 det lägsta över tid. Även gymnasiepojkarna visar ett relativt lågt värde, det näst lägsta över tid. Var tionde gymnasiepojke är också osäker och vet inte om vad de ska satsa på i framtiden (=LKS). Gymnasieflickorna är säkrare än pojkarna på vad de vill göra i framtiden. Var femte vill helst flytta från kommunen för att studera på universitet och var tredje vill ut och resa.

I jämförelse med LKS är ludvikaungdomarna mer optimistiska, förutom flickorna i åttan.