Tieto Edu Horário das Crianças

Aplicação para tutores
Português

Tieto Edu för vårdnadshavare

Descarrega a aplicação **Tieto Edu** de Google Play ou App Store e inicie sessão com o BankID.

Public

© Tieto Corporation

tieto

Tieto Edu för vårdnadshavare

Apresentação geral do horário das crianças

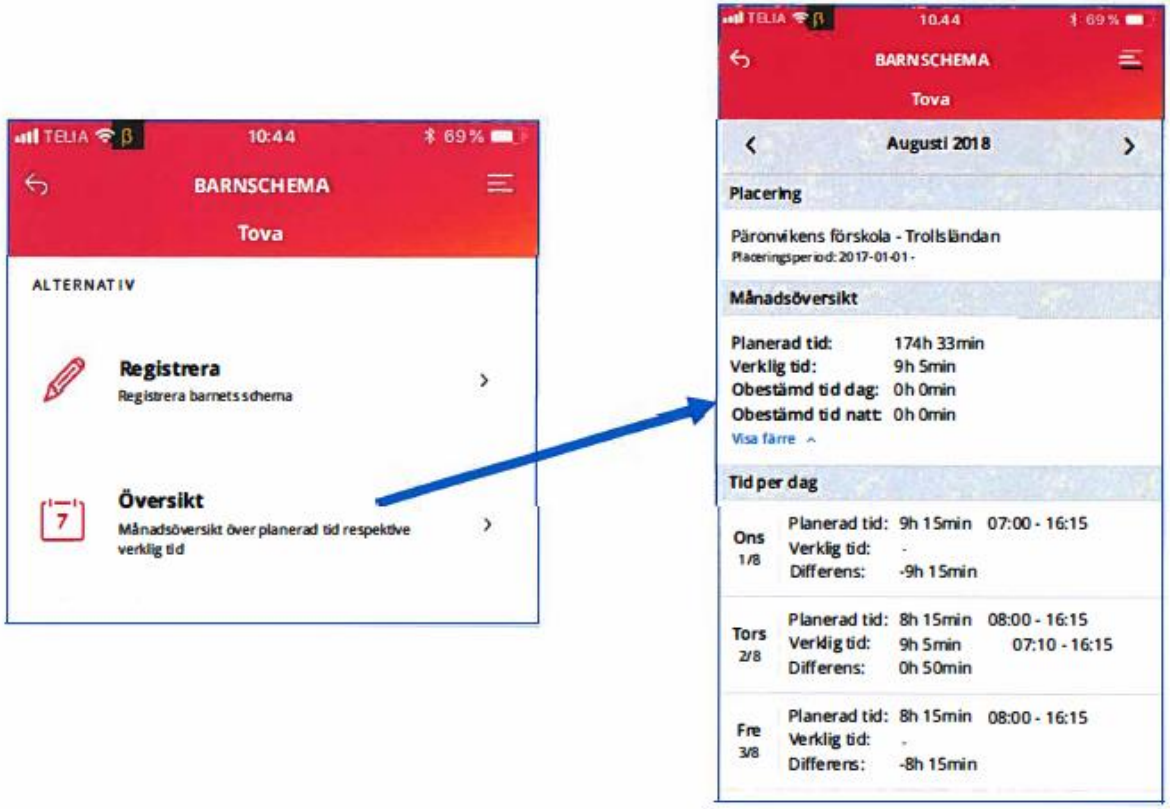

© Tieto Corporation

Tieto Edu för vårdnadshavare

Registro do horário das crianças

Public

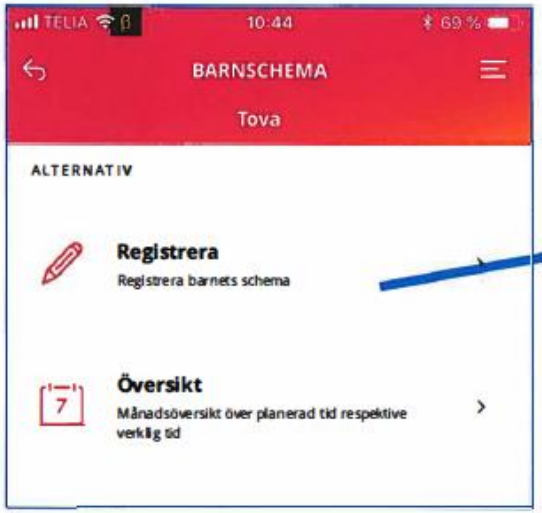

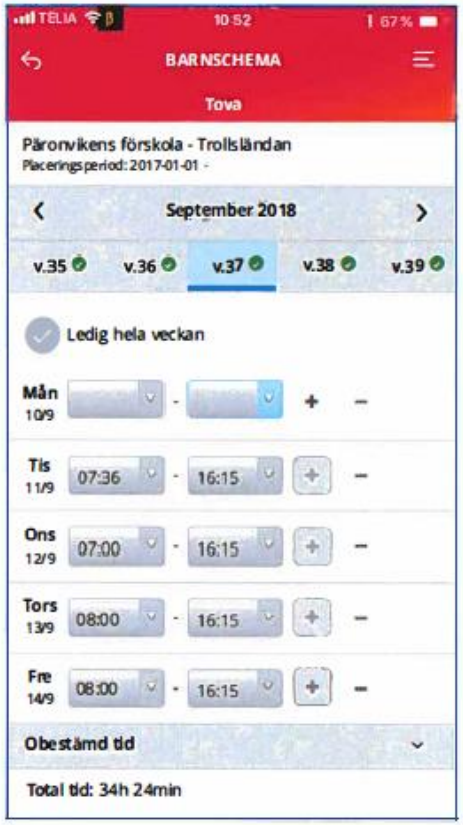

© Tieto Corporation

Tieto Edu för vårdnadshavare

Escolha o/a filho/a e registre um horário

Public

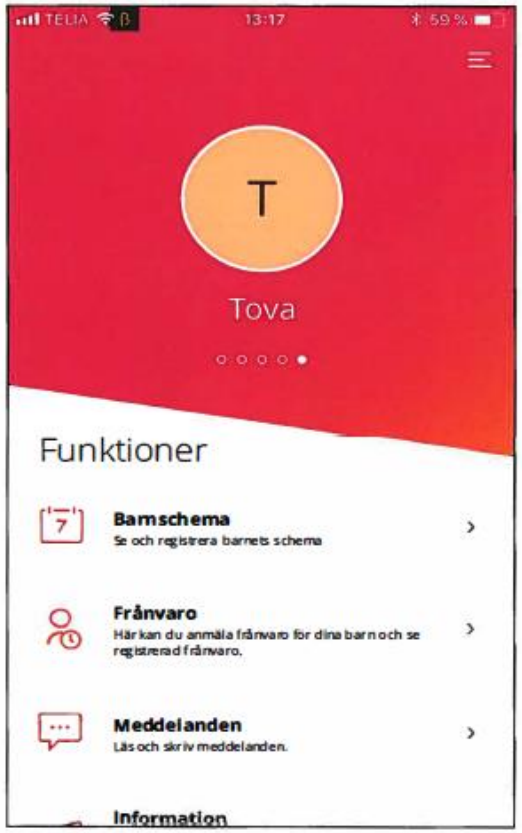

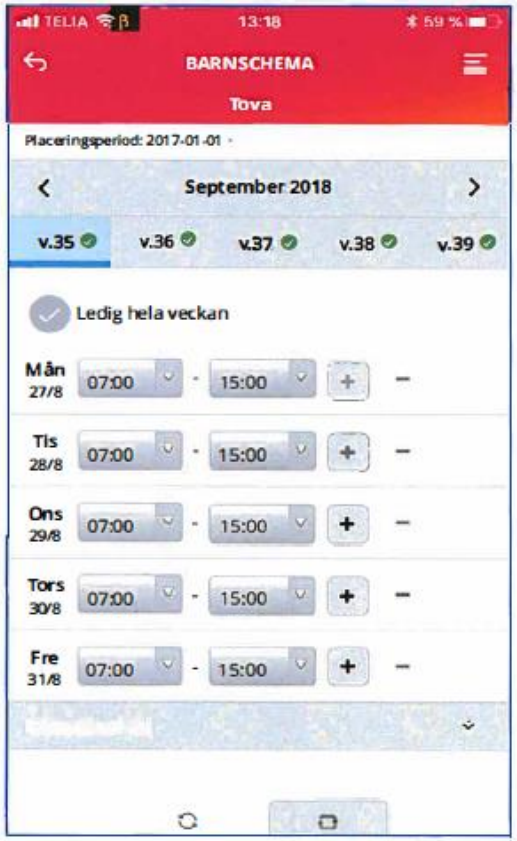

© Tieto Corporation
tieto

Tieto Edu för vårdnadshavare

Registro – Envio - Confirmação

Public

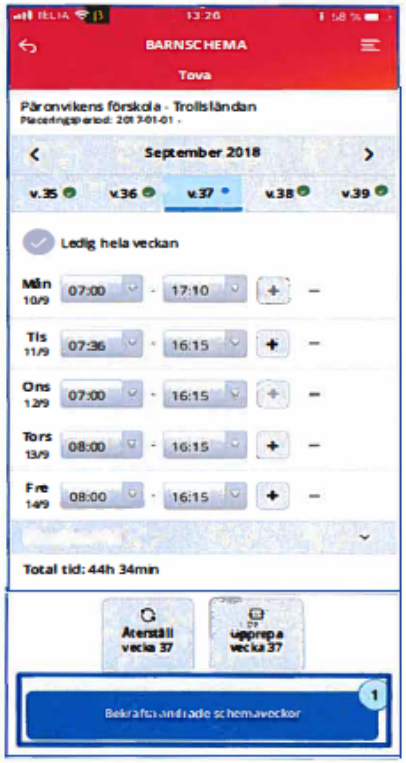

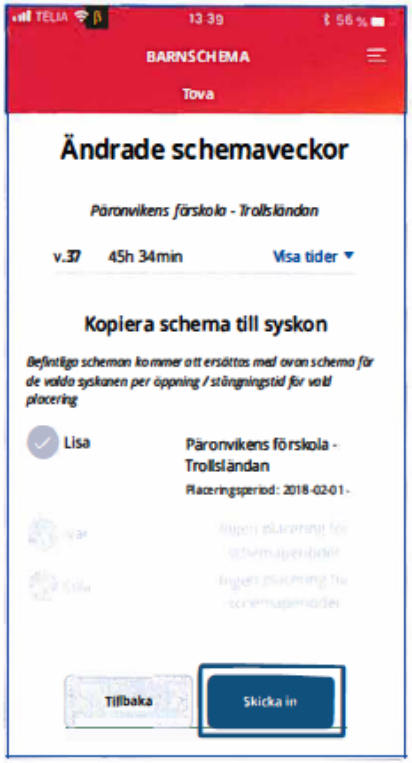

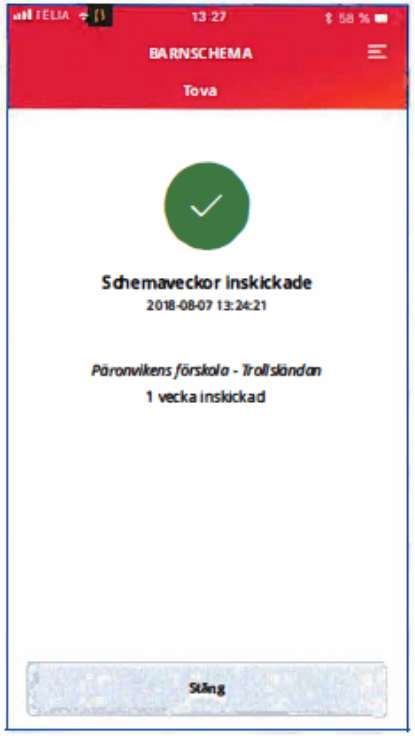

© Tieto Corporation

Tieto Edu för vårdnadshavare

Formas diferentes de apresentar os detalhes do horário

Public

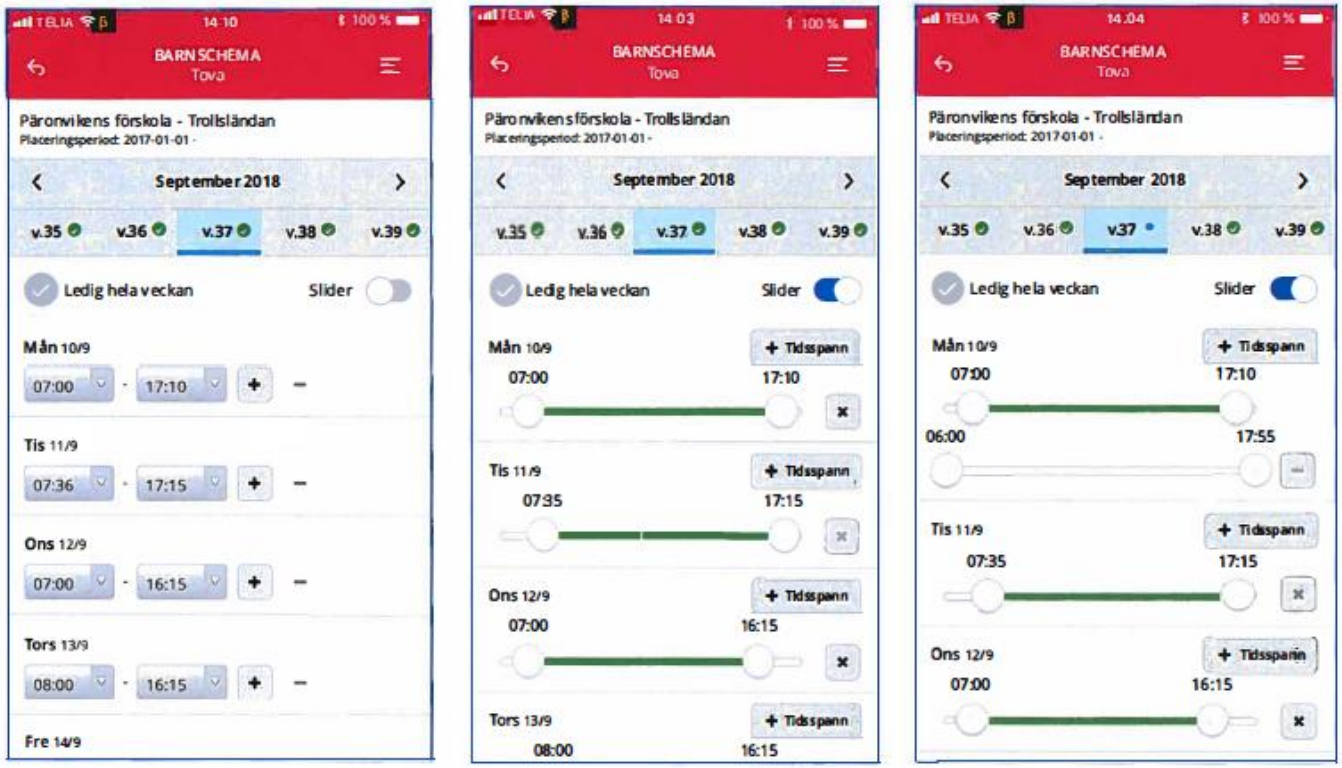

© Tieto Corporation

Registro do horário e cópia para os irmãos

Public

O exemplo mostra o registro do horário para Tova. As horas para a semana 37 são introduzidas. É possível registrar dias livres para a semana atual. Aqui existe também a opção de "Kopiera schema till syskon", neste caso, Lisa. Clique em "Skicka in".

O tutor recebe uma confirmação.

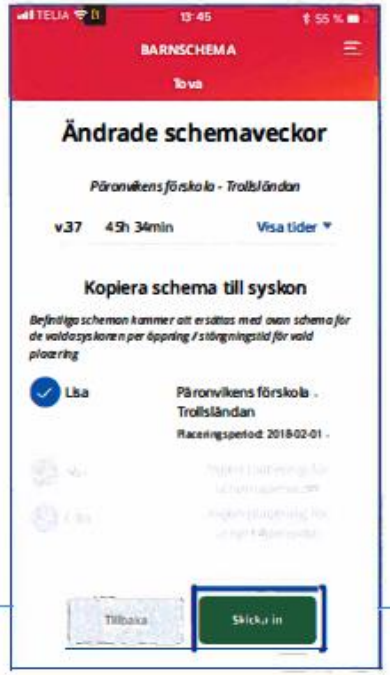

© Tieto Corporation

Se o horário deve ser repetido para todas as semanas

Public

O tutor pode copiar com facilidade o horário da semana 39 para o aplicar nas próximas semanas também. Selecione o campo “Alla veckor". Clique em “bekräfta” para prosseguir com a revisão das informações.

© Tieto Corporation

Tieto Edu för vårdnadshavare

Public

Se o horário deve ser repetido durante certas semanas

Também pode cópiar/repetir a semana 39, por exemplo, para cada segunda ou terceira semana, se tiver um horário que se repete.

 © Tieto Corporation

tieto

Envie o horário

Public

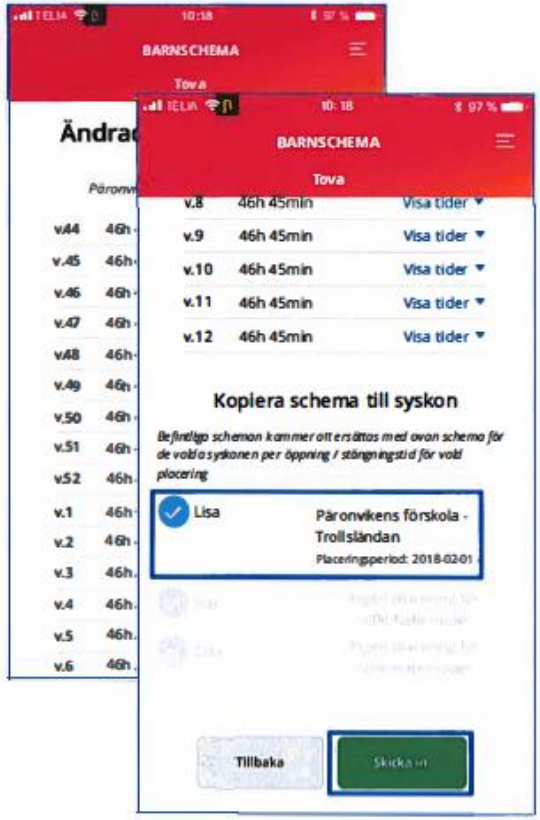

Há também uma função para alterar/desfazer.

Todas as semanas com o novo horário são apresentadas. Também neste caso existe a possibilidade de copiar o horário para os irmãos. Clique em "Skicka in". Agora, os dois irmãos têm um horário novo.

 © Tieto Corporation

Tieto Edu för vårdnadshavare

Dois tutores em endereços diferentes e com horas diferentes

Public

Exemplo: como será para dois tutores que não moram juntos.

Entro e vejo as horas do outro na semana 33.

Tenho à Lisa comigo na semana 35 e então vejo as minhas horas.

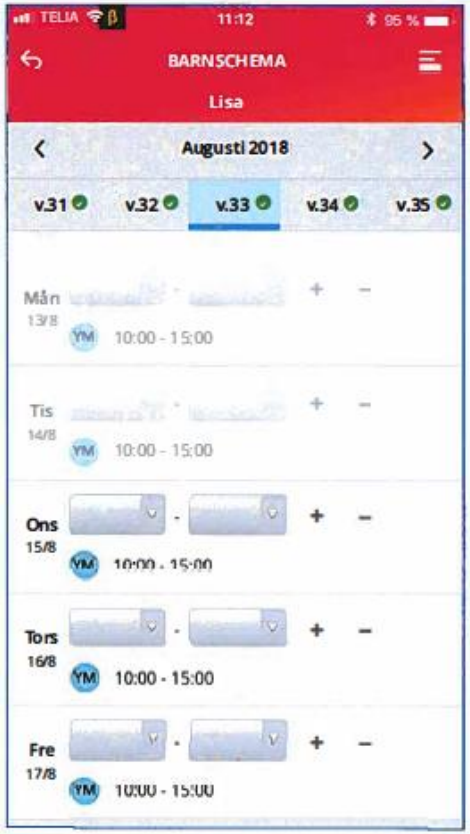

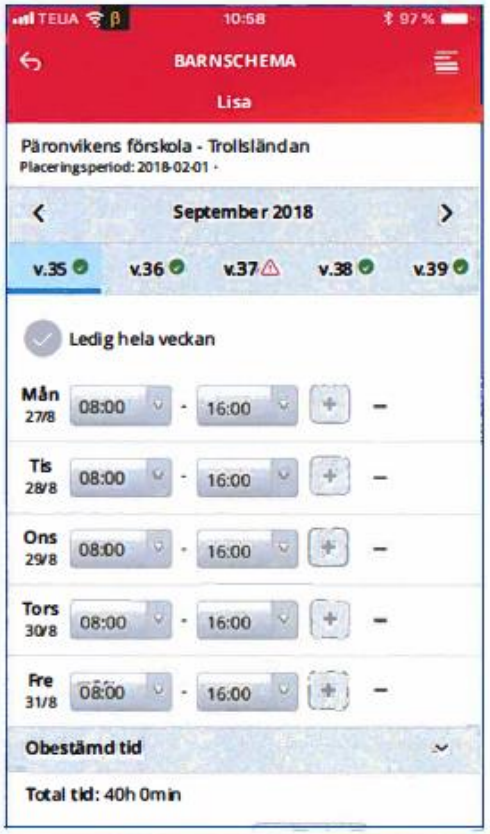

© Tieto Corporation

Conflito horário com as horas do outro tutor

Public

Estou metendo as horas para a semana 37, a pesar de o outro tutor já ter registrado horas aí.

Recebo um aviso que estou criando um conflito horário, mas envio o horário.

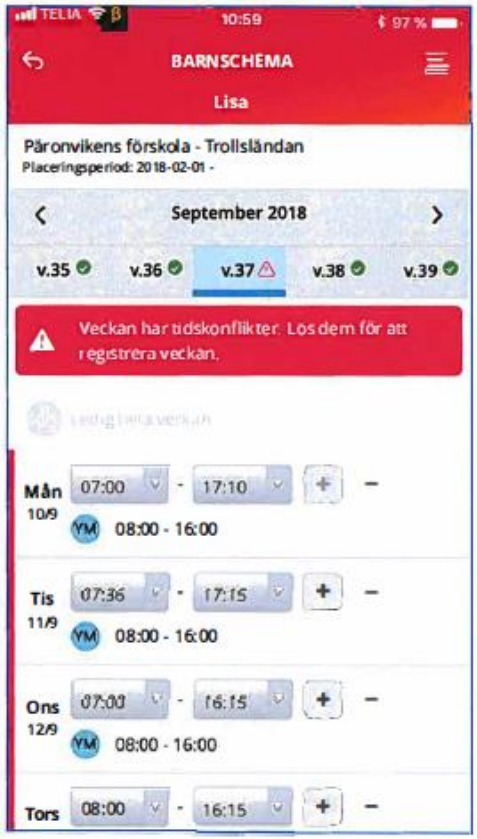

 © Tieto Corporation

tieto

Limpar e ajustar os conflitos horários

Estou tentando mudar as horas de novo na semana com conflito. Não é possível.

Tenho primeiro que apagar as minhas horas através de “Rensa bort” as minhas horas para os dias atuais da semana 37.

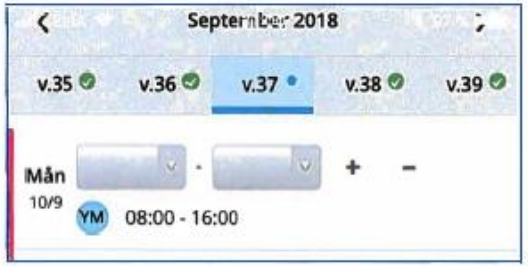

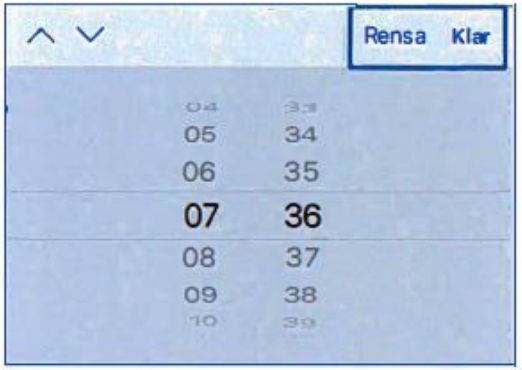

© Tieto Corporation
Public

Visualização do horário com dias diferentes para dois tutores

Exemplo de quando dois tutores têm horários em dias alternados, durante a semana 36.

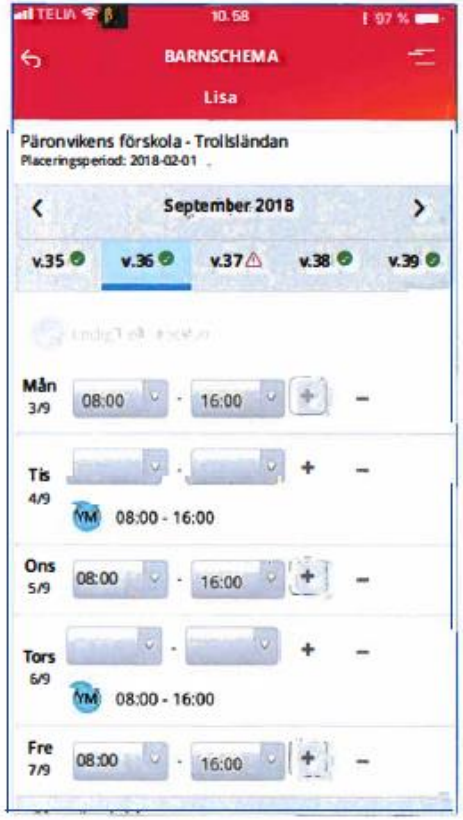

 © Tieto Corporation

Public

Na aplicação pode também:

- **verificar e mudar as suas** informações de contato, especialmente o endereço de e-mail e o número de telemóvel
- relatar a ausência de seu filho/da sua filha
- enviar uma mensagem para o jardim de infância (pré-escola) ou para o centro de recreação

 © Tieto Corporation

tieto